

Animal : **Silver de LAF 184312**

N° d'identification : **250 269 590 834 174**

Race : **Siamois**

Sexe : **Mâle**

Date de naissance : **11/11/2021**

Pedigree :

Résultat établi le : **06/02/2023**

Propriétaire : **Florimon FAMECHON**

N° de prélèvement : **E00838106** (prélevé le 24/01/2023)



Code résultat : **A00025188**

Préleveur : **Florence FLEURY** (Vétérinaire - N° d'ordre : 23951)



Prélèvement **authentifié**

Document établi le : **06/02/2023**

MALADIE

	GÈNE Mutation	Mode d'expression	RÉSULTAT	EXPRESSION	TRANSMISSION
Atrophie Progressive de la Rétine (APR-rdAc)	CEP290 IVS50 + 9T>G	Autosomique récessif	Homozygote normal		

EXPLICATIONS
Homozygote normal : l'animal possède 2 copies normales du gène.
Hétérozygote : l'animal possède une copie normale et une copie défectueuse du gène.
Homozygote muté : l'animal possède 2 copies défectueuses du gène.

EXPRESSION	TRANSMISSION
 L'animal ne développera pas la maladie associée à la mutation testée.	L'animal ne transmet pas la mutation testée.
 L'animal développera la maladie sans pouvoir prédire l'âge d'apparition ni la gravité des symptômes.	L'animal transmettra la mutation testée à tout ou partie de sa descendance. La reproduction est à éviter ou à adapter selon la maladie et la fréquence associée.